

VERSION 1 - 2017

TOLVRAPPORRTEN

INNEHÅLL

| | |
|---|----|
| OM TOLVRAPPORTEN | 3 |
| ALLMÄNNA PLATSER | 4 |
| VAD GÖR EN ALLMÄN PLATS TRÅKIG? | 5 |
| VILKEN ALLMÄN/OFFENTLIG PLATS INOM TULLARNA I STOCKHOLM TYCKER DU ÄR TRÅKIGAST? | 6 |
| VARFÖR ÄR DEN TRÅKIGAST? | 7 |
| VILKEN AV FÖLJANDE PLATSER TYCKER DU ÄR TRÅKIGAST? | 8 |
| VILKEN AV FÖLJANDE PLATSER SKULLE DU RÅDA EN TURIST/ANNAN BESÖKARE I STOCKHOLM ATT UNDVIKA PGA ATT DEN ÄR TRÅKIG? | 9 |
| AKTIVITETER - "VAD GÖR DU HELST" | 10 |
| MAT - "VAD ÄTER DU HELST" | 14 |
| MOTSATSER - "VAD FÖREDRAR DU" | 18 |

OM TOLVRAPPORTEN

Tolv Stockholms mål har, sedan det öppnades 24 oktober 2013, varit att göra Stockholm till en roligare plats. Vi vet att folk vill ha mer kul i tillvaron och jobbar målmedvetet med att ge stockholmarna en oas i vardagstristessen. Det är vårt kall.

Med Tolvrapporten ville vi undersöka stockholmarnas vanor och syn på vad som uppfattas som roligt och vad som är god mat. Vi lät 506 personer mellan 20 och 49 år från Stor-Stockholm svara på ett antal frågor.

Här är den: Tolvrapporten. För oss är det ett verktyg att använda för att bättra på vårt erbjudande, dela i

vår kommunikation och för att både kort- och långsiktigt göra Stockholm roligare.

Den innehåller mycket matnyttig information. Visste ni till exempel att 95% av de tillfrågade föredrar att dreja över att få en tarmsköljning? Det är precis av den anledningen vi erbjuder drejning på Tolv Stockholm och inte tarmsköljning.

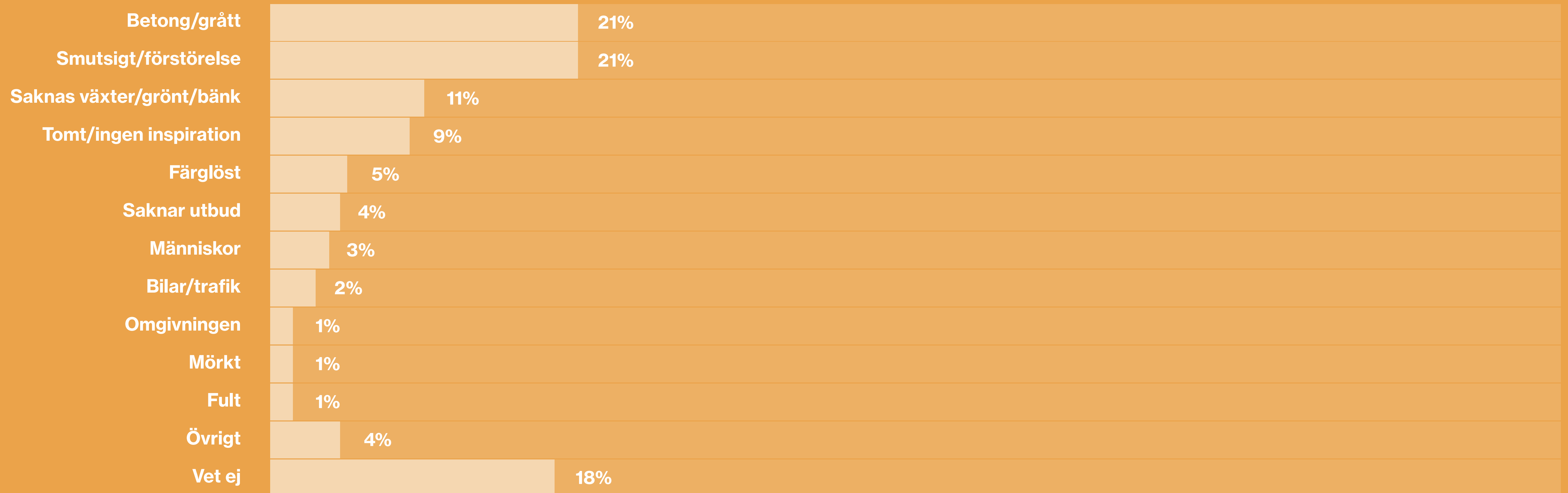
Mycket av det vi kan läsa in från undersökningen tyder på att vi gör något rätt. Men vi ska inte slå oss för bröstet av den anledningen. Vårt arbete slutar aldrig. Välkommen att ta del av Tolvrapporten och välkommen till Tolv Stockholm.

Fakta:

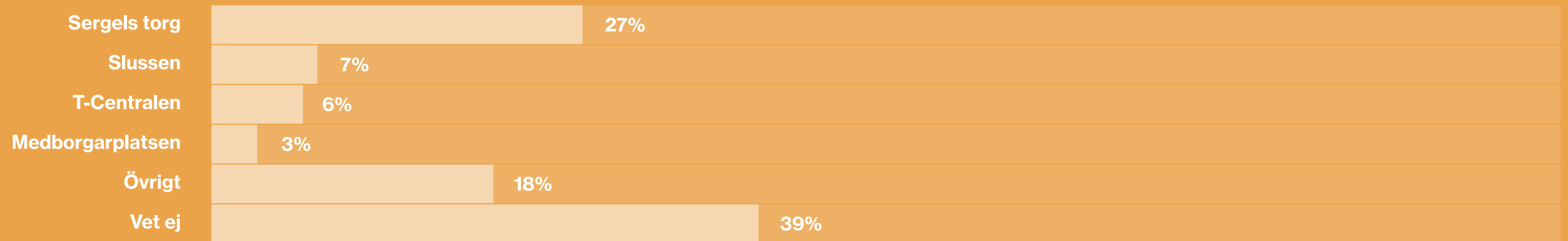
- 506 svarande i stor-Stockholm
- Ålder 20-49 år
- 50% kvinnor, 50% män
- Gjord vecka 24, 2017
- Genomförd av Burman & Millberg på uppdrag av Tolv Stockholm

ALLMÄNNNA PLATSER

VAD GÖR EN ALLMÄN PLATS TRÅKIG?



VILKEN ALLMÄN/OFFENTLIG PLATS INOM TULLARNA I STOCKHOLM TYCKER DU ÄR TRÅKIGAST? 🤨



VILKEN ALLMÄN/OFFENTLIG PLATS INOM TULLARNA I STOCKHOLM TYCKER DU ÄR TRÅKIGAST? VARFÖR ÄR DEN PLATSEN TRÅKIGAST?

SERGELS TORG

”Kriminalitet, luktar urin, grått, ofräscha duvor, nedskräpat”

”Den är kal, grå och även om det rör sig människor på platsen känns den livlös.”

”Mycket trafik, ingen grönska, inga uteserveringar, smutsigt”

”Plattan är riktigt tråkig, det är smutsigt och skulle livas upp av lite växtlighet, sittplatser eller liknande”

SLUSSEN

”Gammalt, sunkigt, byggarbetsplats, oljud, trafiken”

”Tråkiga gångar, kissluk, hårt trafikerat av bilar, bussar och saltsjöbanan.”

”Smutsigt, grått, otryggt, dåligt planerat med minimal grönska. Bristande underhåll!”

”Mörk och ångestladdad”

T-CENTRALEN

”Mycket folk, betong, smutsigt, nedskräpat, stelt, kalt”

”För mycket bilar och för stora blåsiga ytor utan träd som fångar upp.”

”Fula betongbyggnader, trista butiker, höga hus och smala gator. Lite växtlighet.”

”Det är grått trångt och alltid mycket folk som knuffas. Det är inte särskilt gästvänligt”

MEDBORGARPLATSEN

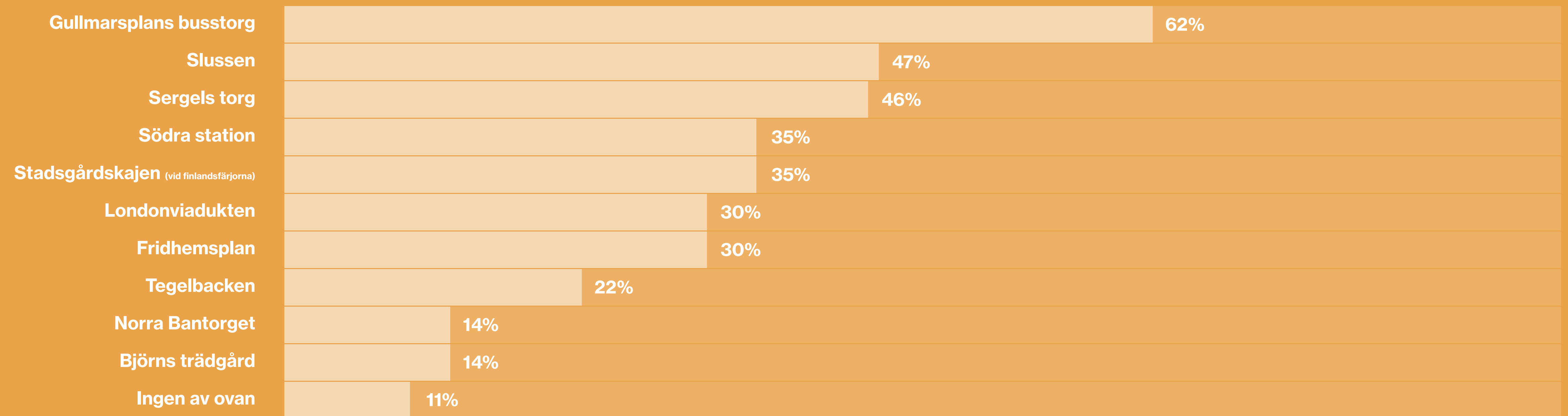
”För stor och öppen. Känns som ett torg från sovjet.”

”Bara ett grått torg och tråkiga byggnader omkring.”

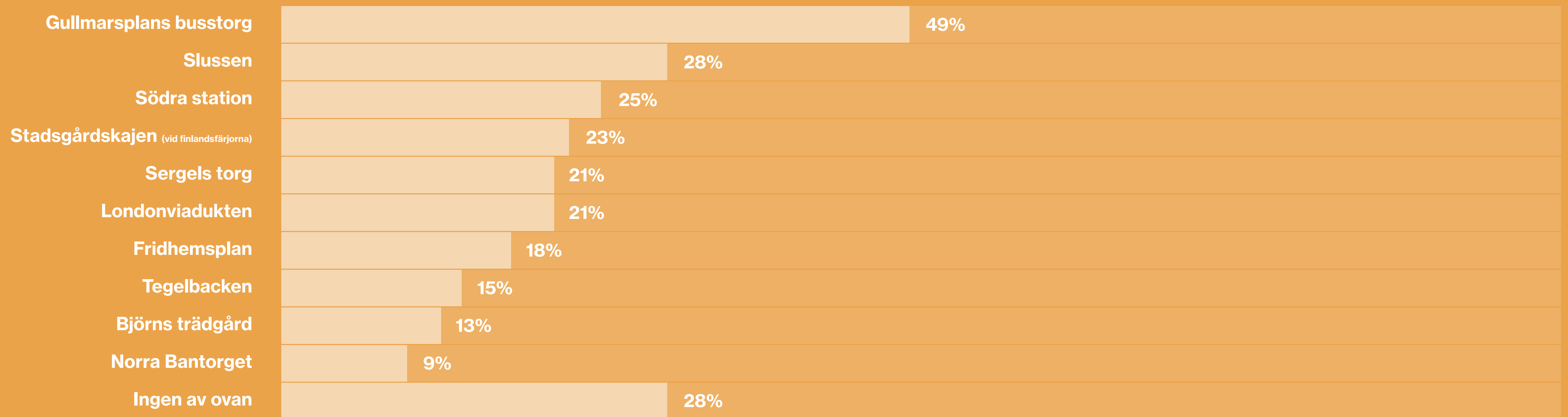
”Fula byggnader, väldigt lite växter”

”För mycket bilvägar och betong och asfalt”

VILKEN AV FÖLJANDE PLATSER TYCKER DU ÄR TRÅKIGAST?



VILKEN AV FÖLJANDE PLATSER SKULLE DU RÅDA EN TURIST/ANNAN BESÖKARE I STOCKHOLM ATT UNDVIKA PGA ATT DEN ÄR TRÅKIG?



AKTIVITETER

”Vad gör du helst?”

AKTIVITETER - "VAD GÖR DU HELST?"

| | DREJNING | MINIGOLF | BILJARD | BASEBALL/ BATTING CAGE | MINICURLING | BOWLING |
|----------------------------|----------|----------|---------|---------------------------|-------------|---------|
| TARMSKÖLJNING | 5 % | 2 % | 2 % | 6 % | 4 % | 2 % |
| STÅ I KÖ | 9 % | 3 % | 3 % | 12 % | 7 % | 2 % |
| DEKLARERA | 12 % | 4 % | 6 % | 12 % | 8 % | 3 % |
| GÅ TILL TANDLÄKAREN | 11 % | 4 % | 5 % | 12 % | 8 % | 3 % |
| LAGA MAT | 41 % | 24 % | 27 % | 39 % | 30 % | 18 % |
| ÄTA HEMMA | 40 % | 23 % | 27 % | 43 % | 32 % | 18 % |
| STÄDA | 16 % | 7 % | 9 % | 19 % | 12 % | 6 % |
| JOBBA ÖVER | 18 % | 8 % | 10 % | 18 % | 14 % | 6 % |
| KLIPPA GRÄSET | 19 % | 10 % | 8 % | 19 % | 13 % | 5 % |
| SITTA I BILKÖ | 9 % | 3 % | 3 % | 11 % | 6 % | 2 % |
| NEKAS INTRÄDE PÅ NATTKLUBB | 5 % | 2 % | 2 % | 8 % | 3 % | 1 % |
| TVÄTTA | 16 % | 5 % | 8 % | 19 % | 14 % | 5 % |
| DISKA | 13 % | 4 % | 6 % | 16 % | 11 % | 5 % |
| TÖMMA DISKMASKINEN | 13 % | 5 % | 7 % | 15 % | 11 % | 4 % |
| RENSA AVLOPPET | 6 % | 3 % | 4 % | 10 % | 5 % | 3 % |
| GÅ UPP TIDIGT | 15 % | 7 % | 7 % | 14 % | 11 % | 6 % |
| MATCHA STRUMPOR | 12 % | 5 % | 6 % | 16 % | 10 % | 3 % |
| TITTA PÅ FÄRG SOM TORKAR | 7 % | 6 % | 2 % | 10 % | 7 % | 2 % |
| INGEN AV DESSA AKTIVITETER | 41 % | 63 % | 60 % | 41 % | 51 % | 72 % |

AKTIVITETER - "VAD GÖR DU HELST?"

| | PINGIS | KARAOKE | ARKADSPEL | NATTKLUBB | SPORT PÅ STORBILD | ÄTA UTE |
|----------------------------|--------|---------|-----------|-----------|-------------------|---------|
| TARMSKÖLJNING | 3 % | 9 % | 4 % | 5 % | 8 % | 1 % |
| STÅ I KÖ | 3 % | 20 % | 7 % | 10 % | 15 % | 1 % |
| DEKLARERA | 5 % | 20% | 8 % | 11 % | 16 % | 1 % |
| GÅ TILL TANDLÄKAREN | 3 % | 19 % | 9 % | 11 % | 15 % | 1 % |
| LAGA MAT | 27 % | 48 % | 34 % | 39 % | 42 % | 9 % |
| ÄTA HEMMA | 31 % | 52 % | 35 % | 46 % | 47 % | 16 % |
| STÄDA | 9 % | 26 % | 14 % | 17 % | 23 % | 1 % |
| JOBBA ÖVER | 9 % | 28 % | 14 % | 17 % | 22 % | 3 % |
| KLIPPA GRÄSET | 11 % | 24 % | 14 % | 17 % | 23 % | 2 % |
| SITTA I BILKÖ | 6 % | 17 % | 6 % | 10 % | 14 % | 1 % |
| NEKAS INTRÄDE PÅ NATTKLUBB | 2 % | 13 % | 4 % | 7 % | 9 % | 1 % |
| TVÄTTA | 9 % | 28 % | 15 % | 15 % | 23 % | 2 % |
| DISKA | 8 % | 23 % | 11 % | 14 % | 20 % | 2 % |
| TÖMMA DISKMASKINEN | 8 % | 23 % | 12 % | 13 % | 18 % | 1 % |
| RENSA AVLOPPET | 4 % | 15 % | 6 % | 7 % | 12 % | 1 % |
| GÅ UPP TIDIGT | 8 % | 24 % | 12 % | 17 % | 18 % | 2 % |
| MATCHA STRUMPOR | 7 % | 21 % | 11 % | 12 % | 18 % | 1 % |
| TITTA PÅ FÄRG SOM TORKAR | 4 % | 16 % | 6 % | 7 % | 12 % | 1 % |
| INGEN AV DESSA AKTIVITETER | 55 % | 32 % | 50 % | 42 % | 41 % | 78 % |

MAT - "VAD GÖR DU HELST?"

| | FÖRFEST | AW | MÖHIPPA/ SVENSEXA | BOPÅHOTELL | 5 KAMP |
|----------------------------|---------|------|----------------------|------------|--------|
| TARMSKÖLJNING | 3 % | 2 % | 6 % | 1 % | 3 % |
| STÅ I KÖ | 5 % | 4 % | 9 % | 1 % | 7 % |
| DEKLARERA | 5 % | 4 % | 9 % | 1 % | 7 % |
| GÅ TILL TANDLÄKAREN | 5 % | 4 % | 9 % | 1 % | 6 % |
| LAGA MAT | 22 % | 16 % | 22 % | 7 % | 22 % |
| ÄTA HEMMA | 25 % | 21 % | 23 % | 9 % | 24 % |
| STÄDA | 7 % | 5 % | 11 % | 1 % | 9 % |
| JOBBA ÖVER | 8 % | 8 % | 13 % | 2 % | 10 % |
| KLIPPA GRÄSET | 6 % | 6 % | 12 % | 2 % | 10 % |
| SITTA I BILKÖ | 4 % | 3 % | 7 % | 1 % | 5 % |
| NEKAS INTRÄDE PÅ NATTKLUBB | 3 % | 2 % | 5 % | 1 % | 3 % |
| TVÄTTA | 5 % | 5 % | 11 % | 1 % | 10 % |
| DISKA | 5 % | 4 % | 10 % | 1 % | 8 % |
| TÖMMA DISKMASKINEN | 5 % | 5 % | 22 % | 1 % | 7 % |
| RENSA AVLOPPET | 4 % | 4 % | 7 % | 1 % | 4 % |
| GÅ UPP TIDIGT | 7 % | 6 % | 10 % | 1 % | 9 % |
| MATCHA STRUMPOR | 5 % | 4 % | 10 % | 1 % | 8 % |
| TITTA PÅ FÄRG SOM TORKAR | 4 % | 4 % | 7 % | 1 % | 5 % |
| INGEN AV DESSA AKTIVITETER | 66 % | 69 % | 66 % | 84 % | 64 % |

MAT

”Vad äter du helst?”

MAT - "VAD ÄTER DU HELST?"

| | TACOS / FAJITAS /BURRITOS | HAMBURGARE | GRILLAD ENTRECOTE | STENUGNSBAKAD PIZZA | PASTA CARBONARA | TIRAMISU |
|------------------------|------------------------------|------------|----------------------|------------------------|--------------------|----------|
| FLÄSKALADÅB | 1 % | 1 % | 0 % | 2 % | 1 % | 2 % |
| SURSTRÖMMING | 3 % | 2 % | 2 % | 2 % | 3 % | 4 % |
| SYLTA | 2 % | 1 % | 1 % | 2 % | 2 % | 3 % |
| GRISFÖTTER | 1 % | 1 % | 1 % | 1 % | 1 % | 1 % |
| KOMAGE | 1 % | 1 % | 0 % | 1 % | 1 % | 1 % |
| INÄLVSMAT | 1 % | 1 % | 1 % | 2 % | 2 % | 3 % |
| NJURPAJ | 1 % | 2 % | 1 % | 2 % | 2 % | 2 % |
| LUTFISK | 3 % | 3 % | 2 % | 2 % | 4 % | 5 % |
| SNIGLAR | 2 % | 2 % | 1 % | 3 % | 3 % | 5 % |
| HAGGIS | 1 % | 2 % | 1 % | 2 % | 2 % | 3 % |
| MICROMAT | 2 % | 3 % | 6 % | 2 % | 5 % | 7 % |
| MAKARONER OCH FALUKORV | 4 % | 6 % | 6 % | 3 % | 8 % | 20 % |
| BLODPALT | 2 % | 2 % | 1 % | 2 % | 3 % | 4 % |
| SVARTSOPPA | 2 % | 2 % | 1 % | 2 % | 2 % | 2 % |
| OXTUNGA | 3 % | 3 % | 1 % | 2 % | 4 % | 5 % |
| INGEN AV DESSA RÄTTER | 87 % | 85 % | 84 % | 89 % | 79 % | 70 % |

MAT - "VAD ÄTER DU HELST?"

| | SURF'N TURF | HUMMER | KYCKLINGVINGAR | RISOTTO | CAESARSALLAD | LAMMRACKS |
|------------------------|--------------------|---------------|-----------------------|----------------|---------------------|------------------|
| FLÄSKALADÅB | 2 % | 2 % | 2 % | 1 % | 2 % | 1 % |
| SURSTRÖMMING | 3 % | 2 % | 3 % | 2 % | 3 % | 3 % |
| SYLTA | 1 % | 2 % | 3 % | 1 % | 2 % | 3 % |
| GRISFÖTTER | 1 % | 1 % | 1 % | 1 % | 1 % | 1 % |
| KOMAGE | 1 % | 1 % | 1 % | 0 % | 1 % | 1 % |
| INÄLVSMAT | 2 % | 2 % | 3 % | 2 % | 2 % | 2 % |
| NJURPAJ | 1 % | 1 % | 2 % | 1 % | 2 % | 1 % |
| LUTFISK | 3 % | 2 % | 4 % | 2 % | 3 % | 3 % |
| SNIGLAR | 2 % | 2 % | 5 % | 2 % | 3 % | 2 % |
| HAGGIS | 1 % | 2 % | 2 % | 2 % | 2 % | 1 % |
| MICROMAT | 7 % | 9 % | 9 % | 5 % | 6 % | 11 % |
| MAKARONER OCH FALUKORV | 13 % | 17 % | 18 % | 15 % | 13 % | 15 % |
| BLODPALT | 2 % | 2 % | 3 % | 2 % | 2 % | 1 % |
| SVARTSOPPA | 2 % | 1 % | 2 % | 2 % | 2 % | 1 % |
| OXTUNGA | 2 % | 3 % | 5 % | 4 % | 3 % | 3 % |
| INGEN AV DESSA RÄTTER | 78 % | 74 % | 68 % | 77 % | 76 % | 71 % |

MAT - "VAD ÄTER DU HELST?"

| | GRILLAD OXFILÉ | BBQRIBS | MELON-OCH GETOSTSALLAD | ENCHILLADAS / QUESADILLAS |
|------------------------|----------------|---------|---------------------------|------------------------------|
| FLÄSKALADÅB | 0 % | 1 % | 2 % | 1 % |
| SURSTRÖMMING | 1 % | 3 % | 4 % | 3 % |
| SYLTA | 1 % | 1 % | 5 % | 2 % |
| GRISFÖTTER | 0 % | 1 % | 1 % | 1 % |
| KOMAGE | 1 % | 1 % | 2 % | 1 % |
| INÄLVSMAT | 1 % | 1 % | 3 % | 2 % |
| NJURPAJ | 0 % | 1 % | 3 % | 1 % |
| LUTFISK | 3 % | 4 % | 3 % | 2 % |
| SNIGLAR | 1 % | 4 % | 4 % | 3 % |
| HAGGIS | 1 % | 1 % | 2 % | 2 % |
| MICROMAT | 5 % | 9 % | 10 % | 4 % |
| MAKARONER OCH FALUKORV | 1 % | 12 % | 23 % | 8 % |
| BLODPALT | 1 % | 2 % | 3 % | 2 % |
| SVARTSOPPA | 1 % | 2 % | 3 % | 2 % |
| OXTUNGA | 1 % | 3 % | 4 % | 2 % |
| INGEN AV DESSA RÄTTER | 89 % | 75 % | 68 % | 84 % |

MOTSATSER

”Vad föredrar du?”

VILKEN AV FÖLJANDE MOTSATSER FÖREDRAR DU?



VERSION 1 - 2017

TOLVRAPPORTEN